

Informations Rapides

30 mars 2018 - n° 91



■ Chiffre d'affaires des grandes surfaces alimentaires - Février 2018

En février 2018, le chiffre d'affaires des grandes surfaces alimentaires augmente de nouveau (+0,9 %)

Avertissement : conformément aux directives européennes, les indices de chiffre d'affaires des grandes surfaces alimentaires sont diffusés en référence 100 en 2015 à compter de cette publication.

En février 2018, le chiffre d'affaires des grandes surfaces alimentaires augmente de nouveau (+0,9 % après +1,5 % en janvier). Les ventes de produits alimentaires accélèrent (+1,0 % après +0,7 %) alors que celles de produits non alimentaires ralentissent (+0,3 % après +3,7 %). Les ventes de carburants se replient fortement (-3,2 % après +7,7 %). Le chiffre d'affaires augmente de nouveau dans les supermarchés (+0,4 % après +2,3 %) et dans les hypermarchés (+0,7 % après +0,7 %).

Quasi-stabilité du chiffre d'affaires sur les trois derniers mois

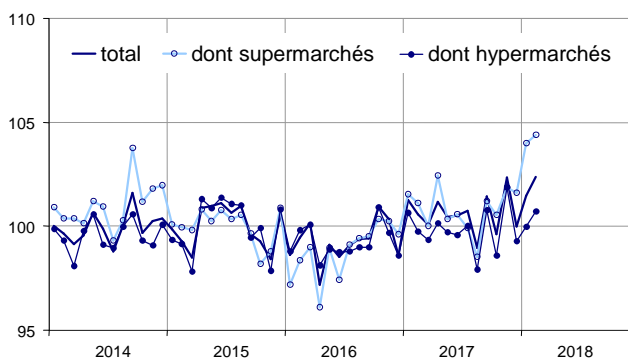
Au cours des trois derniers mois (décembre à février), le chiffre d'affaires des grandes surfaces alimentaires est quasi stable par rapport aux trois mois précédents. Sur cette période, les ventes de carburants augmentent fortement (+6,9 %). Celles de produits non alimentaires diminuent (-2,2 %) comme, plus légèrement, celles de produits alimentaires (-0,2 %). Le chiffre d'affaires est en hausse pour les supermarchés (+2,1 %) et en baisse modérée pour les hypermarchés (-0,4 %).

Croissance de 1,1 % sur un an

Le chiffre d'affaires réalisé par les grandes surfaces alimentaires au cours des trois derniers mois augmente de 1,1 % par rapport à la même période un an plus tôt. Les ventes de produits non alimentaires diminuent légèrement (-0,2 %) alors que celles de produits alimentaires marquent le pas (+0,1 %). En revanche, les ventes de carburants croissent fortement (+6,7 %). En rythme annuel, le chiffre d'affaires augmente nettement dans les supermarchés (+2,6 %) et faiblement dans les hypermarchés (+0,3 %).

Chiffre d'affaires des grandes surfaces alimentaires par type de magasins

Données CVS-CJO, référence 100 en 2015



Source : Insee - Enquête mensuelle sur l'activité des grandes surfaces alimentaires (Emagsa)

Évolution du chiffre d'affaires des grandes surfaces alimentaires

Données CVS-CJO, référence 100 en 2015

Nomenclature Naf rév. 2	Variation en %				
	Fév./ Janv.	Janv./ Déc.	Déc./ Nov.	T/T-1 (1)	T/T-4 (1)
Ensemble des grandes surfaces alimentaires(*)	0,9	1,5	-2,3	0,1	1,1
dont					
Produits alimentaires(**)	1,0	0,7	-1,9	-0,2	0,1
Produits non alimentaires(**)	0,3	3,7	-4,9	-2,2	-0,2
Carburants(**)	-3,2	7,7	0,3	6,9	6,7
dont					
Supermarchés(***)	0,4	2,3	-0,2	2,1	2,6
Hypermarchés(***)	0,7	0,7	-2,5	-0,4	0,3

(1) Trois derniers mois (T) rapportés aux mêmes mois de l'année précédente (T-4) ou aux trois mois précédents (T-1).

(*) : y compris courses en ligne, drive et en magasins gérés

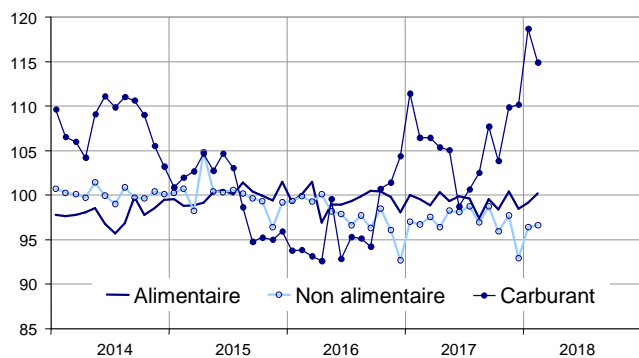
(**) : vendus en supermarchés ou hypermarchés

(***) : hors courses en ligne, hors drive et hors magasins gérés

Source : Insee - Enquête mensuelle sur l'activité des grandes surfaces alimentaires (Emagsa)

Chiffre d'affaires en supermarchés et hypermarchés par type de produits

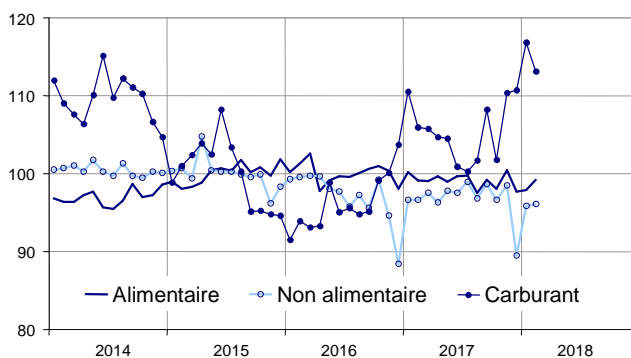
Données CVS-CJO, référence 100 en 2015



Source : Insee - Enquête mensuelle sur l'activité des grandes surfaces alimentaires (Emagsa)

Chiffre d'affaires en hypermarchés par type de produits

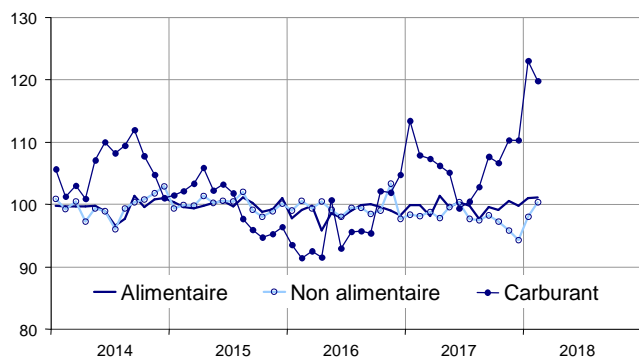
Données CVS-CJO, référence 100 en 2015



Source : Insee - Enquête mensuelle sur l'activité des grandes surfaces alimentaires (Emagsa)


Chiffre d'affaires en supermarchés par type de produits

Données CVS-CJO, référence 100 en 2015



Source : Insee - Enquête mensuelle sur l'activité des grandes surfaces alimentaires (Emagsa)

Pour en savoir plus

- Des données complémentaires (séries longues, méthodologie, pages internet associées, etc.) sont disponibles sur la page web de cette publication : <https://www.insee.fr/fr/statistiques?debut=0&theme=30&collection=5&conjoncture=71>
- Retrouvez les séries longues dans la BDM : <https://www.insee.fr/fr/statistiques/series/109940795>
- Contact presse : bureau-de-presse@insee.fr
-  Suivez-nous aussi sur Twitter @InseeFr : <https://twitter.com/InseeFr>

Prochaine publication : 27 avril 2018 à 12h00